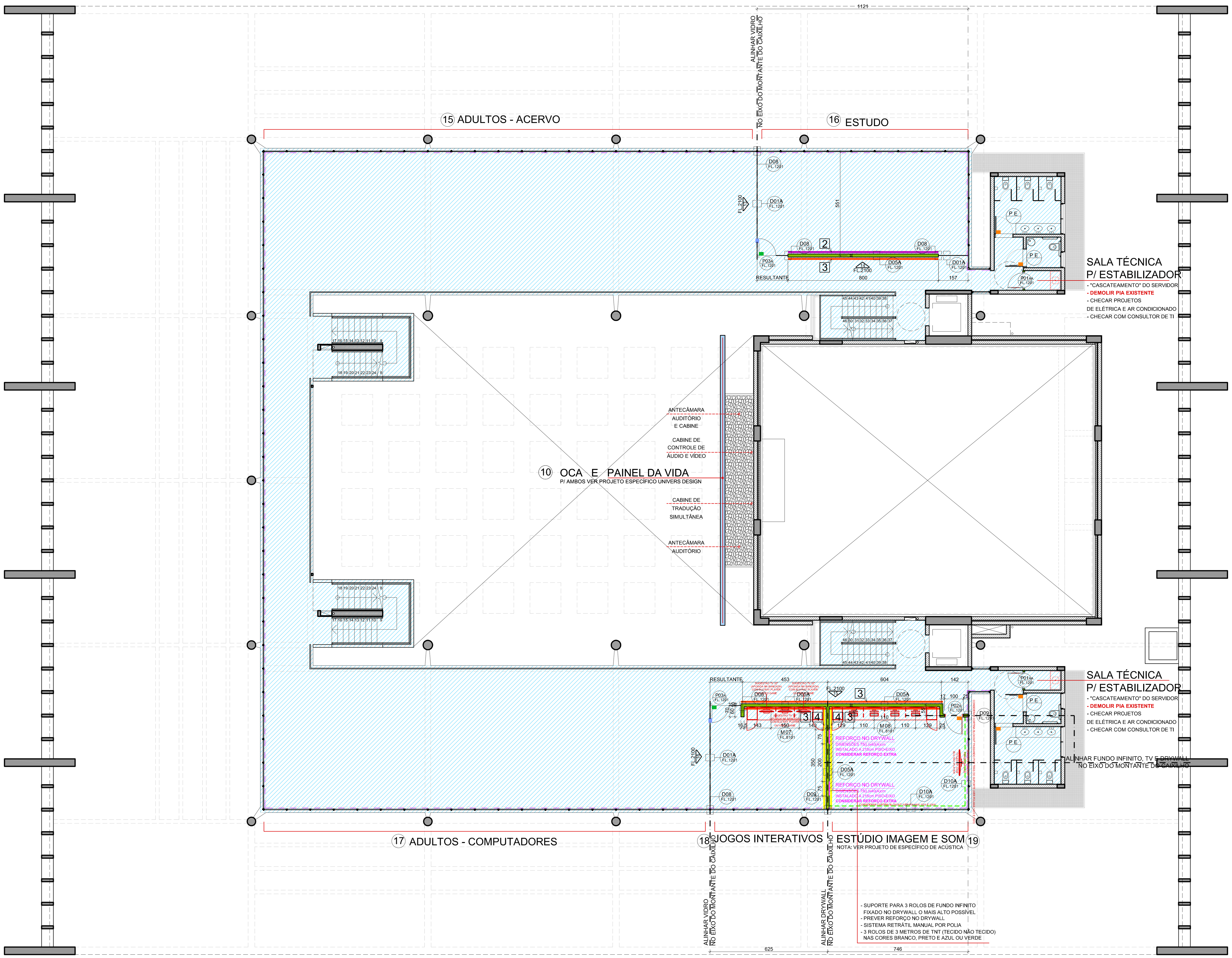

01 PLANTA 1º PAVIMENTO
1201 1:125

MARCENARIAS AMPLIADAS - VER FOLHA 1101
MARCENARIA NOVA

PERSIANAS

CÓD.	DESCRIÇÃO
(verde tracejado)	BLACKOUT LUXAFLEX COM GUIA - MOROCCO - COR BRANCA VER DETALHE 10A NESTA FOLHA

SANITÁRIOS

SANITÁRIOS EXISTENTES

MANTER ACABAMENTOS EXISTENTES
VERIFICAR INSTALAÇÃO DE ESPELHO ESPECIFICADO NAS FOLHAS DA SÉRIE 1100
VERIFICAR CONDIÇÕES DOS BEBEDOUROS EXISTENTES
VERIFICAR ASSENTOS DAS BACIAS
VERIFICAR PROJETO ESPECÍFICO DE ACESSIBILIDADE

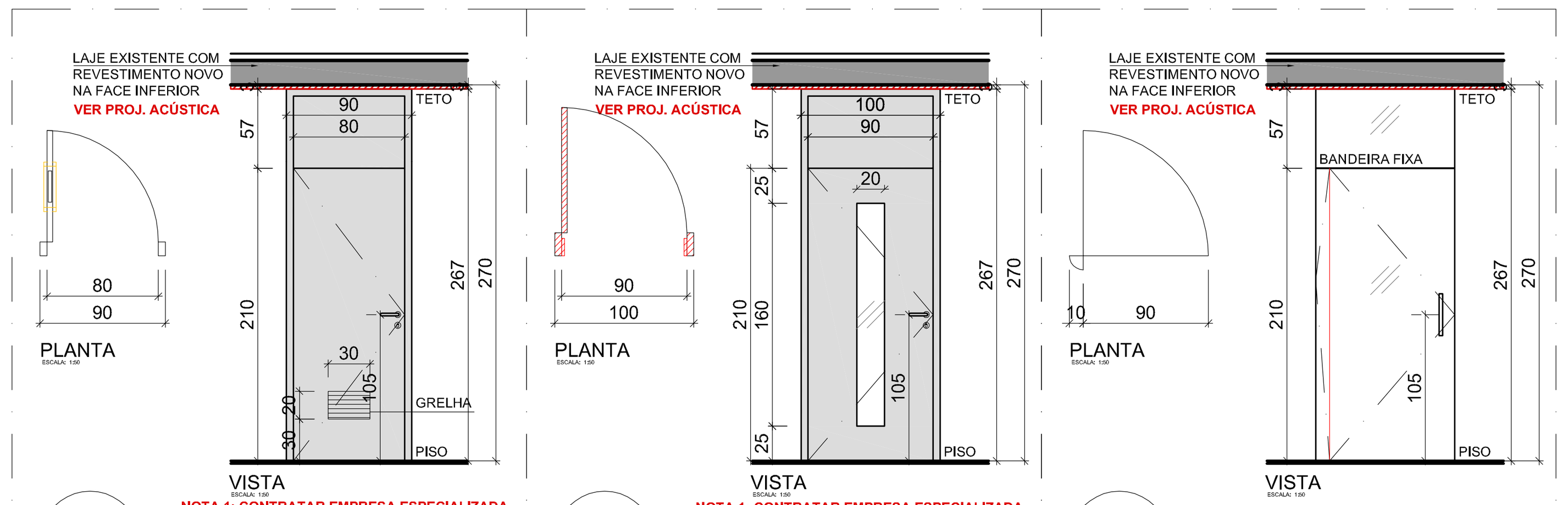

P01A FL.1201
NOTA 1: CONTRATAR EMPRESA ESPECIALIZADA PARA FORNECIMENTO DE PORTAS ESPECIAIS
NOTA 2: APROVAR AMOSTRAS COM O ARQUITETO
NOTA 3: CONSIDERAR GRELHA DE VENTILAÇÃO 30 X 20 cm ACABAMENTO BRANCO - VER PROJ. AR CONDICIONADO
PORTA DE MADEIRA NOVA - GIRO
PORTA MADEIRA - 82cm X H = 210cm + 57cm (BANDEIRA FIXA)
ACABAMENTO EM MELAMINA BRANCA
CONFERIR DIMENSÕES NO LOCAL CONSIDERANDO NOVO REVESTIMENTO SOB LAJE
CONSIDERAR REVESTIMENTO LAJE - VER PROJ. ACÚSTICA
FECHADURAS LA FONTE - REF. 115 AEE
ACABAMENTO ALUMÍNIO POLIDO

P02A FL.1201
NOTA 1: CONTRATAR EMPRESA ESPECIALIZADA PARA FORNECIMENTO DE PORTAS ESPECIAIS
NOTA 2: APROVAR AMOSTRAS COM O ARQUITETO
NOTA 3: CONSIDERAR ALTO DESEMPENHO ACÚSTICO - VER PROJ. ACÚSTICA
PORTA DE MADEIRA NOVA - GIRO
PORTA MADEIRA - 92cm X H = 210cm + 57cm (BANDEIRA FIXA)
ACABAMENTO EM MELAMINA BRANCA, CONSIDERAR VISOR (VIDRO DUPLO)
CONFERIR DIMENSÕES NO LOCAL CONSIDERANDO NOVO REVESTIMENTO SOB LAJE
CONSIDERAR REVESTIMENTO LAJE - VER PROJ. ACÚSTICA
FECHADURAS LA FONTE - REF. 115 AEE
ACABAMENTO ALUMÍNIO POLIDO

P03A FL.1201
NOTA 1: CONTRATAR EMPRESA ESPECIALIZADA PARA FORNECIMENTO DE PORTAS DE VIDRO
NOTA 2: APROVAR AMOSTRAS COM O ARQUITETO
PORTA DE VIDRO NOVA - PIVOTANTE
PORTA VIDRO - 100cm X H = 210cm + 57cm (BANDEIRA FIXA)
VIDRO TEMPERADO 10mm
CONFERIR DIMENSÕES NO LOCAL CONSIDERANDO NOVO REVESTIMENTO SOB LAJE
CONSIDERAR REVESTIMENTO LAJE - VER PROJ. ACÚSTICA
PUXADOR TUBULAR Ø=1" H=30CM
ACABAMENTO PUXADOR E FERRAGENS ALUMÍNIO POLIDO

02 DETALHES - PORTAS
1201 1:50

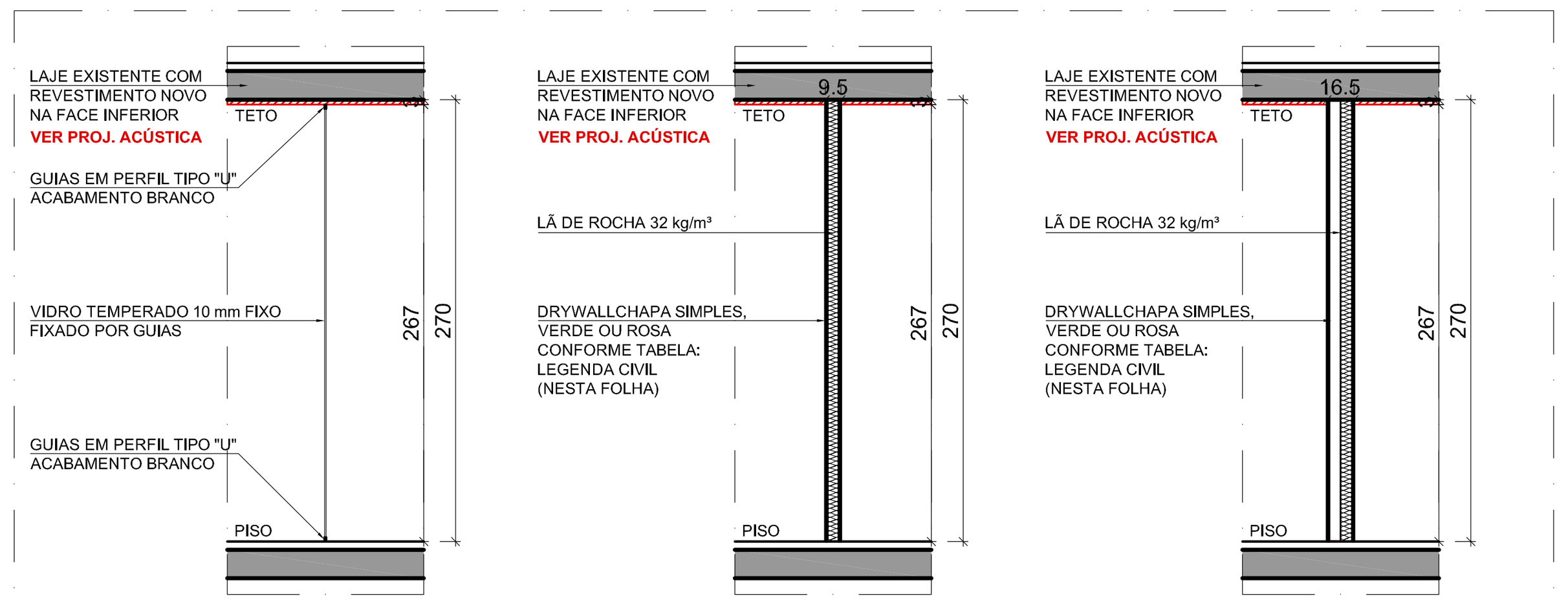

DETALHE 01A
VIDRO TEMPERADO FIXO PISO-LAJE
CONFERIR DIMENSÕES NO LOCAL
CONSIDERAR REVESTIMENTO LAJE
VER PROJ. ACÚSTICA
PREVER RECORTES NO VIDRO
CONFORME ELEVAÇÕES FOLHA 2100
ESC.: 1:50

DETALHE 03A
DRYWALL E=9.5cm / H=270cm
PISO-LAJE
CONFERIR DIMENSÕES NO LOCAL
ESC.: 1:50

DETALHE 05A
DRYWALL E=16.5cm / H=270cm
PISO-LAJE
CONFERIR DIMENSÕES NO LOCAL
ESC.: 1:50
NOTA: DRYWALL DE 16.5cm DE ESPESSURA PARA SUBIDA DE INFRAESTRUTURA PARA AR CONDICIONADO

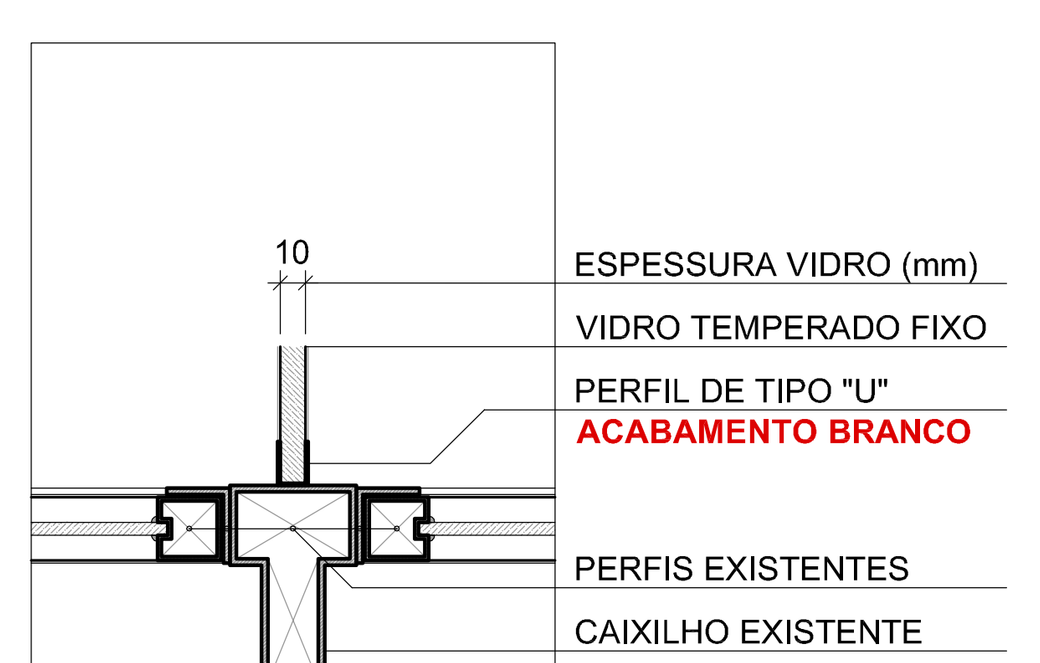

DETALHE 08
INTERFACE DE ARREMATE
VIDRO FIXO E CAIXILHO EXISTENTE
CONSIDERAR O MESMO DETALHE TAMBÉM PARA ARREMATE ENTRE VIDRO FIXO E: DRYWALL, ALVENARIA OU ESTRUTURA DE CONCRETO
CONSIDERAR ALINHAMENTOS SEMPRE PELOS EIXOS

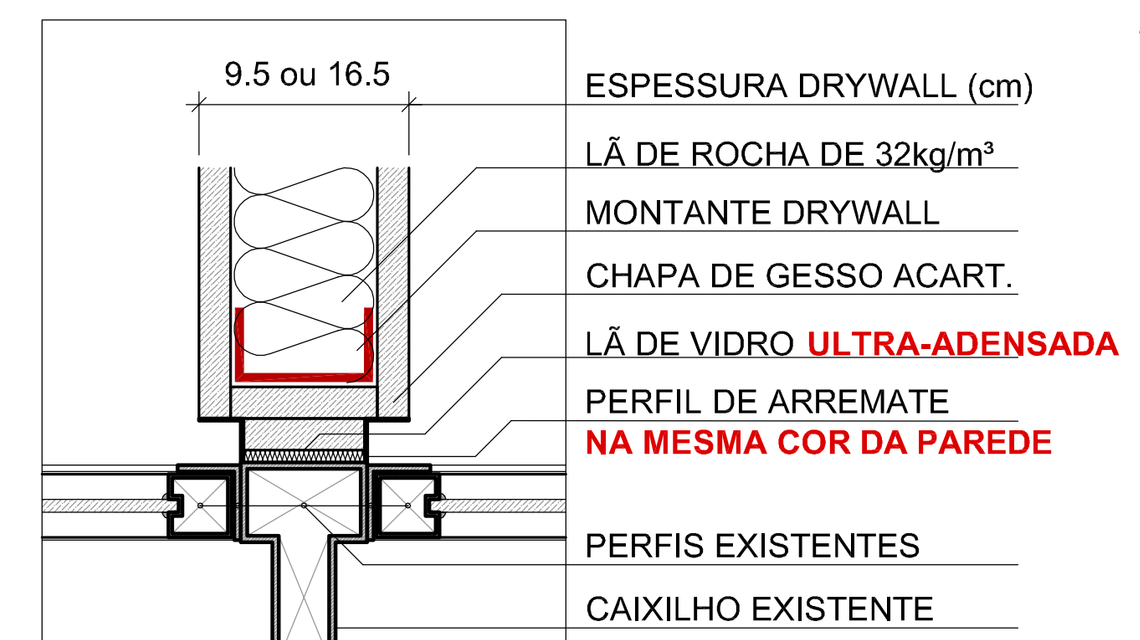

DETALHE 09
INTERFACE DE ARREMATE
DRYWALL E CAIXILHO EXISTENTE
CONSIDERAR ALINHAMENTOS SEMPRE PELOS EIXOS
CONFIRMAR DIMENSÕES NO LOCAL
ESCALA 1:5

03 DETALHES - FECHAMENTOS
1201 1:50

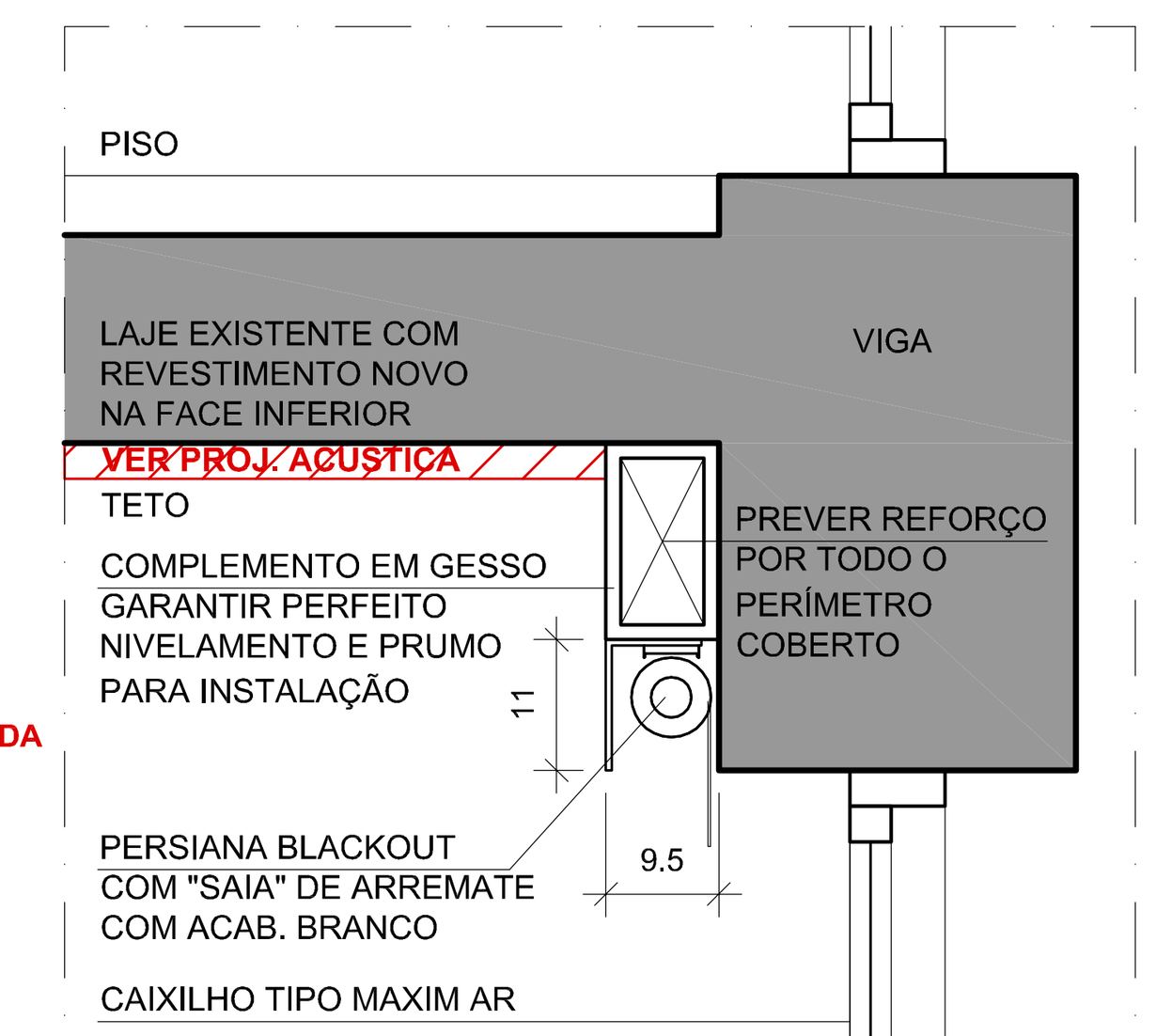

DETALHE 10A
FIXAÇÃO BLACKOUT LUXAFLEX COM GUIA - MOROCCO
COR BRANCA
ACIONAMENTO STANDARD COM "SAIA" DE ARREMATE COM ACAB. BRANCO

04 DETALHES - PERSIANA BLACKOUT
1201 1:10

LEGENDA CIVIL

LEGENDA	DESCRIÇÃO
(hachura cinza)	ESTRUTURA DE CONCRETO EXISTENTE A MANTER.
(hachura diagonal)	ALVENARIA EXISTENTE A MANTER.
PAINEL DA VIDA VER DETALHES FOLHA 1200	DIVISÓRIA A CONSTRUIR EM GESSO ACARTONADO GYPSUM CHAPA SIMPLES SEM LÃ DE ROCHA. VER DETALHES NA FOLHA 1200. E = 25cm **NOTA: CONSIDERAR ESTRUTURA METÁLICA REFORÇADA, A SER CALCULADA E PROJETADA POR ENGENHEIRO CALCULISTA ESPECIALISTA EM ESTRUTURA**
VER DETALHE 03A NESTA FOLHA	DIVISÓRIA PISO-LAJE A CONSTRUIR EM GESSO ACARTONADO GYPSUM CHAPA SIMPLES COM LÃ DE ROCHA 32 kg/m³. E = 9,5cm
VER DETALHE 05A NESTA FOLHA	DIVISÓRIA PISO-LAJE A CONSTRUIR EM GESSO ACARTONADO GYPSUM CHAPA SIMPLES COM LÃ DE ROCHA 32 kg/m³. E = 16,5cm
VER DETALHE 01A NESTA FOLHA	VIDRO TEMPERADO 10 mm NÃO ENCAIXILHADO (CHECAR ESPESSURA COM FORNECEDOR), FIXADO POR GUIAS DE PERFIL TIPO "U" DE 1" ACABAMENTO BRANCO, FIXADO NO PISO, LAJE E VIGAS. CONSIDERAR JUNTAS DE SILICONE ENTRE VIDROS. VER ELEVAÇÕES FOLHA 2100 - PREVER RECORTES E = 10mm **NOTA: CHECAR ADESIVAGEM NO PROJETO DE COMUNICAÇÃO VISUAL**

ACABAMENTOS EM GERAL

LEGENDA	DESCRIÇÃO
PILARES / VIGAS	CONFORME ACABAMENTO EXISTENTE (CONCRETO APARENTE)
LAJE	CONFORME ACABAMENTO EXISTENTE (CONCRETO APARENTE)
PAREDES GERAIS	PINTURA ACRÍLICA SUVINIL - CONFORME EXISTENTE CONSIDERAR PARA TODAS AS PAREDES SEM INDICAÇÃO
PAREDE ESPECÍFICA 2	PINTURA ACRÍLICA LIMPA FÁCIL SUVINIL - BETERRABA
PAREDE ESPECÍFICA 3	PINTURA ACRÍLICA LIMPA FÁCIL SUVINIL - SACOLA DE LONA
PAREDE ESPECÍFICA 4	PINTURA ACRÍLICA LIMPA FÁCIL SUVINIL - BANANA FLAMBADA
PORTAS	MELAMINA BRANCA

DEFINIÇÕES CIVIL

- PÉ DIREITO SOB LAJE = 270cm
- **PÉ DIREITO SOB LAJE REVESTIDA = 267cm**
(CHECAR ESPECIFICAÇÃO E DIMENSÕES NO PROJETO ESPECÍFICO DE ACÚSTICA)
- PÉ DIREITO SOB VIGA = 242,5cm

1- PARA A MARCAÇÃO DAS DIVISÓRIAS, SEGUIR O ALINHAMENTO DOS CAIXILHOS E CENTRO DOS PILARES
2- PREVER CANTONEIRA METÁLICA NAS QUINAS DAS PAREDES DE GESSO
3- PREVER FITA PARA ARREMATE ENTRE AS PLACAS E DIVISÓRIAS DE GESSO ANTES DO ACABAMENTO EM MASSA CORRIDA
4- PREVER GUIA ESPECIAL ROLL-FOR NO ENCONTRO DE PAREDES EM GESSO COM ALVENARIAS EXISTENTES
O ACABAMENTO DEVERÁ SER NA MESMA COR DA PAREDE
5- TODAS AS MEDIDAS DEVERÃO SER CHECADAS NO LOCAL ANTES DA EXECUÇÃO

ACABAMENTO PISO

LEGENDA	DESCRIÇÃO
(hachura azul)	PISO CONFORME ACABAMENTO EXISTENTE
(seixos)	COBERTURA COM 15 cm DE PROFUNDIDADE RECORBERTA P/ SEIXOS (PREVER REFORÇO). VER DETALHES 07, 08 E 09 NA FOLHA 1200. CHECAR OS PROJETOS ESPECÍFICO DE PAISSAGISMO E PARA ESTRUTURA METÁLICA PAREDE PAINEL DA VIDA

INFRAESTRUTURA

INFRAESTRUTURA EMBUTIDA NO CONTRA PISO, SOB A LAJE OU NO DRYWALL
VER PROJETO ESPECÍFICO DE ELÉTRICA, CFTV E AR CONDICIONADO

(linha tracejada lilás)	CONSIDERAR INFRA PARA ELÉTRICA, TELEFONIA, CABEAMENTO E CFTV, PERIMETRALMENTE JUNTO A CAIXILHARIA, COMO COMPLEMENTO DA INFRAESTRUTURA EXISTENTE.
⊠	SUBIDA DE INFRAESTRUTURA PARA AR CONDICIONADO POR DRYWALL DE 16.5cm DE ESPESSURA

LEGENDA PORTAS

CÓD.	DESCRIÇÃO	ACABAMENTO	FORNEC.	QT.
P.E.	PORTA EXISTENTE A MANTER	ACABAMENTO CONFORME EXISTENTE	CIVIL	04
P01A FL.1201	PORTA MADEIRA 82cm X H = 210cm + 57cm (BANDEIRA FIXA) CHECAR PROJETO DE AR CONDICIONADO	ACABAMENTO EM MELAMINA BRANCA GRELHA DE VENTILAÇÃO ACABAMENTO BRANCO **30 X 20 cm**	CIVIL	02
P02A FL.1201	PORTA MADEIRA 92cm X H = 210cm + 57cm (BANDEIRA FIXA) NOTA: ALTO DESEMPENHO ACÚSTICO	ACABAMENTO EM MELAMINA BRANCA CONSIDERAR VISOR DE VIDRO DUPLO NOTA: VER PROJETO DE ACÚSTICA	CIVIL	01
P03A FL.1201	PORTA VIDRO PIVOTANTE 100cm X H = 210 + 57cm (BANDEIRA FIXA)	VIDRO TEMPERADO 10mm FERRAGENS: ALUMÍNIO POLIDO	CIVIL	02

ACESSÓRIOS PORTAS

CÓD.	DESCRIÇÃO	QT.
(laranja)	MOLA HIDRAULICA AÉREA COM BRAÇO DE PARADA DORMA MA200 - PRATA	05
(verde)	MOLA HIDRAULICA PISO - DORMA BTS 75V	02
(azul)	BATE PORTA - METALFERCO REF: 1801 - CROMADO FORNECIMENTO ABATEX	03
	FECHADURAS	
GERAL	FECHADURAS LA FONTE - REF. 115 AEE ACABAMENTO ALUMÍNIO POLIDO	03
PORTAS VIDRO	PUXADOR TUBULAR ALUMÍNIO POLIDO Ø=1" H=30CM	03

PARQUE VILLA LOBOS
SP Leituras + Secretaria de Estado da Cultura

Arq. de Interiores e Coordenação:	Dante Della Manna
Cenografia e Comunicação Visual:	Univers Design
Acústica:	Akkerman Projetos Acústicos
Climatização:	EPT Engenharia
Detecção / Combate a incêndio + Hidráulica:	Ramoska & Castellani
Instalações Elétricas, telefonia e Cabeamento:	Elemental
CFTV e Controle de Acesso:	Studiolo Projetos e Consultoria
Luminotécnica:	Estúdio Carlos Forte Luz + Design
Multimídia:	Eletro Equip
Acessibilidade:	Casa do Braile
Paisagismo:	Ciça Souza Arquiteta Paisagista

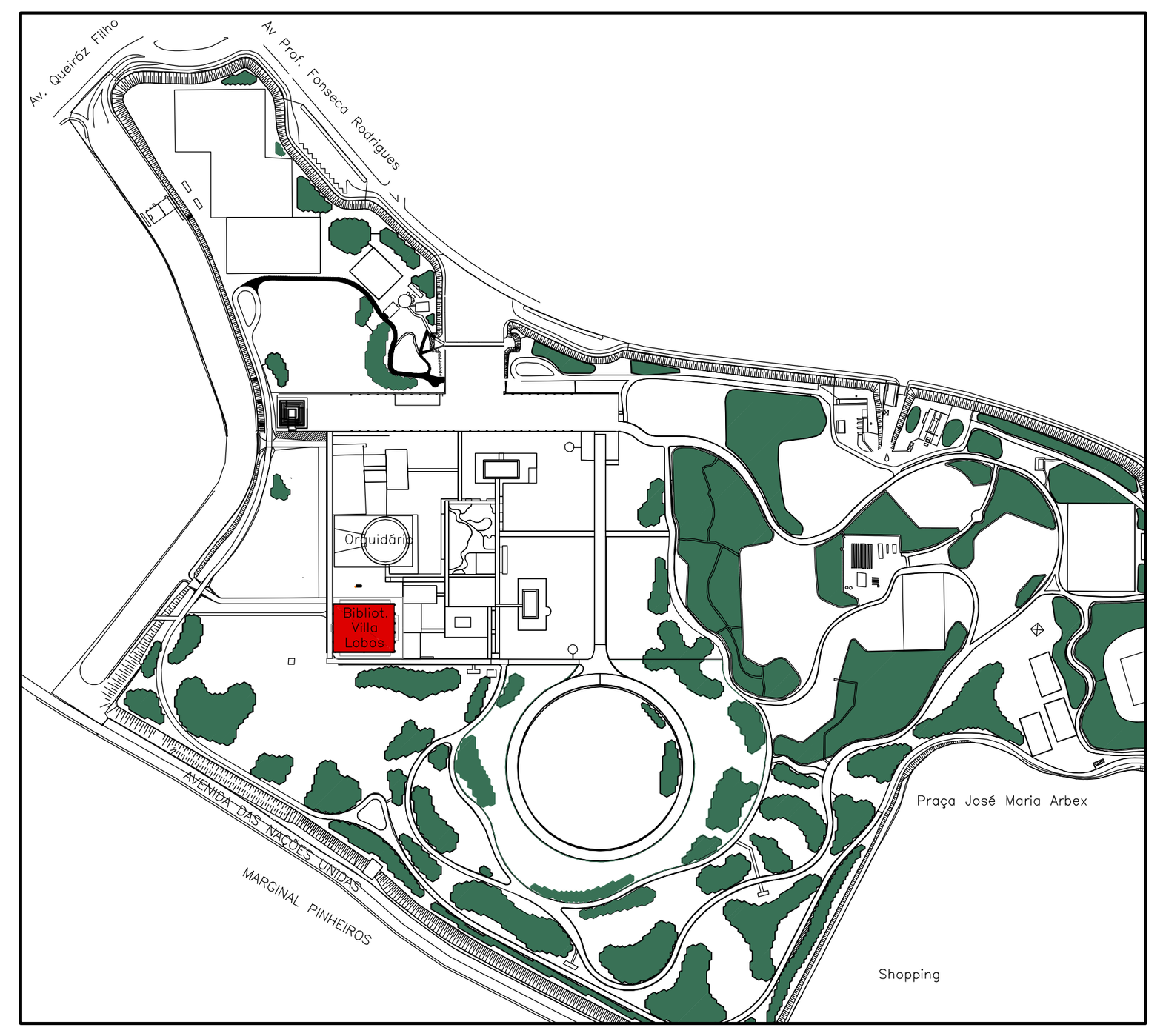

Notas:
Conferir medidas, aberturas, níveis e prumos no local.
Medidas em cotas prevalecem sobre o desenho.
Medidas em metros (m)

NOTA DE PROJETO:
VERIFICAR PROJETOS COMPLEMENTARES:
PROJETO DE ACÚSTICA,
PROJETO DE CLIMATIZAÇÃO,
PROJETO DE COMBATE A INCÊNDIO,
PROJETO DE INSTALAÇÕES
(HIDRÁULICA, ELÉTRICA, TELEFONIA, DADOS E VOZ INCLUINDO EQUIPAMENTOS DO CPD E CFTV).

VERIFICAR DETALHES DE MOBILIÁRIO EM PROJETOS COMPLEMENTARES DESENVOLVIDOS PELOS FORNECEDORES ESPECÍFICOS.

O PROJETO PODERÁ SOFRER ALTERAÇÕES DEVIDO A COMPATIBILIZAÇÕES COM PROJETOS COMPLEMENTARES.

NOTA ESTRUTURAL:
CHECAR JUNTO AO PROJETO ESTRUTURAL EXISTENTE E/OU ENGENHEIRO CALCULISTA SE A ESTRUTURA EXISTENTE NO EDIFÍCIO ESTÁ DIMENSIONADA PARA RECEBER A CARGA ESTRUTURAL DEMANDADA POR UMA BIBLIOTECA. DEVERÁ SER ELABORADO AINDA UM LAUDO ATESTANDO QUE O COEFICIENTE ESTRUTURAL DA ESTRUTURA EXISTENTE ESTÁ DIMENSIONADO PARA SUPORTAR AS CARGAS DESSA BIBLIOTECA.

Direitos Autorais Reservados.
Este projeto não pode ser utilizado no todo ou em parte sem a prévia autorização do arquiteto.

NÚMERO	DATA	MODIFICAÇÃO	NOME
01	16/07/14	REVISÃO GERAL	FABIO
00	13/06/14	EMISSÃO DE PROJETO EXECUTIVO - FOLHA CIVIL	FABIO

PARQUE VILLA LOBOS
BIBLIOTECA VILLA LOBOS

Nº PROJETO: 14.010
ÁREA TÉCNICA: ARQ. INTERIORES
DATA INICIAL FASE: 20/05/2014
FASE DO PROJETO: PROJETO EXECUTIVO

ARQUITETURA — Dante Della Manna

PLANTA 1º PAVIMENTO - CIVIL

AIT 1201 R00

ARQUIVO: 14010-AIT-PE-1201-R01
ARQUIVO REFERENCIADO: ARQ-PE-1101-R00

RESPONSÁVEL: DANTE DELLA MANNA | DATA: 07/02/2014 | ESCALA: 1:125 | DESENHO: FABIO DE BEM
RUA DES. JOAQUIM CELIDÔNIO, 30 JARDIM PAULISTANO 01443-060 SÃO PAULO SP TEL +55 11 3035 4110 FAX +55 11 3035 4119 della@dmanna.com.br